

ПАМЯТКА ПО БОРЬБЕ С ТЕРРОРИЗМОМ

Люди, будьте бдительны!

Наша невнимательность и безразличие — мечта террористов



На улице, в транспорте, в общественных местах, во дворах и подъездах мы должны быть внимательными и осмотрительными. Это не подозрительность. Нет. Это наш нормальный, хозяйский подход ко всему, что нас окружает. Не безразличие, а внутреннее соучастие в предотвращении чрезвычайных ситуаций.



ПОМНИТЕ!

Только ваши правильные и грамотные действия помогут сохранить жизнь Вашу и других людей.

НЕ ПАНИКУЙТЕ!

*Самое страшное во время беды - **паника**, беспорядочные действия. Постарайтесь не поддаваться этому. Успокойтесь. **Соберитесь с мыслями.***

ОБЯЗАННОСТИ ДОЛЖНОСТНЫХ ЛИЦ ПРИ ВОЗНИКНОВЕНИИ УГРОЗЫ ТЕРРОРИСТИЧЕСКОГО АКТА



ПРИ ВОЗНИКНОВЕНИИ УГРОЗЫ ТЕРРОРИСТИЧЕСКОГО АКТА НЕОБХОДИМО:

- ✓ *срочно сообщить в правоохранительные органы;*
- ✓ *срочно проверить готовность средств оповещения;*
- ✓ *проинформировать население о возможном возникновении ЧС;*
- ✓ *уточнить план эвакуации рабочих и служащих (жильцов дома) на случай ЧС;*
- ✓ *проверить места парковки автомобилей (нет ли чужих, подозрительных, бесхозных);*
- ✓ *удалить контейнеры для мусора от зданий и сооружений;*
- ✓ *организовать дополнительную охрану предприятия, организации, дежурство жителей.*



ПРИ СОВЕРШЕНИИ ТЕРРОРИСТИЧЕСКОГО АКТА НЕОБХОДИМО:



- ✓ *проинформировать дежурные службы территориальных органов МВД, ФСБ, МЧС;*
- ✓ *принять меры по спасению пострадавших, оказанию первой медицинской помощи;*
- ✓ *не допускать посторонних к месту ЧС;*
- ✓ *организовать встречу работников милиции, ФСБ, пожарной охраны, скорой помощи, спасателей МЧС.*

МЕРЫ ПО ПРЕДУПРЕЖДЕНИЮ ТЕРРОРИСТИЧЕСКИХ АКТОВ



НЕОБХОДИМО:



1. Укрепить и опечатать входы в подвалы и на чердаки, установить решетки, металлические двери, замки, регулярно проверять их сохранность и исправность.
2. Установить домофоны.
3. Организовать дежурство граждан (жильцов) по месту жительства.
4. Создать добровольные дружины из жильцов для обхода жилого массива и проверки сохранности замков и печатей.
5. В своём дворе обращать внимание на появление припаркованных автомобилей и посторонних людей.
6. Интересоваться разгрузкой мешков, ящиков, коробок, переносимых в подвалы и в здания.
7. Не открывать двери незнакомым лицам.




ЖЕЛАТЕЛЬНО:

1. Иметь в доме хорошую сторожевую собаку.
2. Оборудовать окна решетками (особенно на нижних этажах). Не оставлять окна открытыми.
3. Установить металлические двери с глазком или установить глазок в имеющуюся.

ЧТО ДЕЛАТЬ ПРИ УГРОЗЕ ТЕРРОРИСТИЧЕСКИХ АКТОВ



- 1) Задержать шторы на окнах (это убережет Вас от разлетающихся осколков стекол);
- 2) Подготовьтесь к экстренной эвакуации (уложите в сумку документы, ценности, деньги, не портящиеся продукты питания). Уходя, желательно иметь свисток;
- 3) Помогите больным и престарелым подготовиться к эвакуации;
- 4) Держите постоянно включенным телевизор, радиоприемник, радиоточку;
- 5) Создайте в доме небольшой запас продуктов и воды;
- 6) Подготовьте бинты, йод, вату и другие медицинские средства для оказания первой доврачебной помощи;
- 7) Уберите с балконов и лоджий легковоспламеняющиеся материалы;
- 8) Договоритесь с соседями о взаимопомощи на случай необходимости;
- 9) Избегайте мест скопления людей (рынки, магазины, стадионы, дискотеки);
- 10) Реже пользуйтесь общественным транспортом;
- 11) Желательно отправить детей и престарелых на дачу, в деревню, в другой населенный пункт к родственникам, знакомым.



ЕСЛИ ВАС ЗАХВАТИЛИ В ЗАЛОЖНИКИ

ОСНОВНЫЕ ПРАВИЛА ПОВЕДЕНИЯ



- Успокойтесь, оцените обстановку, не паникуйте, разговаривайте спокойным голосом;
- Подготовьтесь физически и морально к возможному суровому испытанию;
- Не вызывайте ненависть и пренебрежение к похитителям;
- Выполняйте все указания бандитов (особенно в первые часы);
- Не привлекайте внимания террористов своим поведением, не оказывайте активного сопротивления. Это может усугубить Ваше положение;
- Не пытайтесь бежать, если нет полной уверенности в успехе, побега;
- Спокойно заявите о своем плохом самочувствии;



- Запомните как можно больше информации о террористах (количество, вооружение, как выглядят, особенности внешности, телосложения, акцента, тематика разговора, темперамент, манера поведения);
 - Постарайтесь определить место своего нахождения (заточения);
 - Сохраняйте умственную и физическую активность. Помните, правоохранные органы делают все, чтобы Вас вызволить;
- Не пренебрегайте пищей. Это поможет сохранить силы и здоровье;
 - Расположитесь подальше от окон, дверей и от самих террористов. Это необходимо для обеспечения Вашей безопасности в случае штурма помещения, стрельбы снайперов на поражение преступников;
 - При штурме здания ложитесь на пол лицом вниз, сложив руки па затылке;
 - Если вместе с Вами в числе заложников есть дети, больные и пожилые люди, постарайтесь подбадривать их и помогать им достойно выдержать испытание;
 - После освобождения не делайте скоропалительных заявлений.



ПОВЕДЕНИЕ ПОСТРАДАВШИХ

ВЫ РАНЕНЫ:

- постарайтесь сами себе перевязать рану платком, полотенцем, шарфом, куском ткани;
- остановите кровотечение прижатием вены пальцем к костному выступу или наложите давящую повязку, используя для этого ремень, платок, косынку, полосу прочной ткани;
- окажите помощь тому, кто рядом, но в более тяжелом положении.



ВЫ ЗАДЫХАЕТЕСЬ:

- наденьте ватно-марлевую повязку;
- защитите органы дыхания мокрым полотенцем, платком, шарфом, другой тканью;
- при запахе газа раскройте окна, не включайте электроприборы, освещение, не пользуйтесь спичками, зажигалкой.



ВАС ЗАВАЛИЛО:


- обуздайте первый страх, не падайте духом;
- осмотритесь - нет ли поблизости пустот, уточните, откуда поступает воздух;
- постарайтесь подать сигнал голосом, рукой, стуком, свистом, предметом. Лучше это делать когда услышите голоса людей, лай собак;
- как только машины и механизмы прекратят работу и наступит тишина - значит объявлена "минута молчания". В это время спасатели с приборами и собаками ведут поиск. Используйте это — привлекайте их внимание любым способом. Вас обнаружат по крику, стону и даже по дыханию.

ЗАГОРЕЛАСЬ КВАРТИРА:

- не поддавайтесь панике;
- сообщите в пожарную охрану;
- обесточьте квартиру;
- постарайтесь сбить пламя огнетушителем, водой, плотной тканью;
- покидайте зону огня (задымления) пригнувшись (ползком);
- дверь в комнату, где разгорается пламя, плотно закройте;
- постарайтесь выбраться на балкон, лоджию;
- взывайте о помощи, но не прыгайте вниз;
- ребенка заверните в одеяло, пальто, куртку и срочно выносите;
- избавьтесь от одежды с примесью синтетики (она быстро плавится и оставляет на теле язвы).



КАК ПРОТИВОДЕЙСТВОВАТЬ ТЕРРОРИЗМУ



Люди, будьте бдительны!


***Будьте внимательны к тому, что происходит вокруг вас.
Бдительность должна быть постоянной и активной.***

1. Возможные места установки взрывных устройств:

- подземные переходы (тоннели) - учебные заведения
- вокзалы
- больницы, поликлиники
- детские учреждения
- подвалы и лестничные клетки жилых зданий
- контейнеры для мусора, урны;
- опоры мостов
- объекты жизнеобеспечения
- рынки
- стадионы
- дискотеки
- магазины
- транспортные средства



2. Признаки наличия взрывных устройств:



- бесхозные сумки, свертки, портфели, чемоданы, ящики, мешки, коробки;
- припаркованные вблизи зданий автомашины неизвестные жильцам;
- наличие на бесхозных предметах проводов, изолянт, батарейки;
- шум из обнаруженного предмета (щелчки, тиканье часов);
- растяжки из проволоки, веревки, шпагата;
- необычное размещение бесхозного предмета;
- специфический, не свойственный окружающей местности, запах.


3. При обнаружении взрывного устройства необходимо:

- немедленно сообщить об обнаруженном подозрительном предмете в дежурные службы органов внутренних дел, ФСБ, ГО и ЧС;
- не подходить к подозрительному предмету, не трогать его руками и не подпускать к нему других;
- исключить использование средств радиосвязи, мобильных телефонов, других радиосредств, способных вызвать



срабатывание радиовзрывателя;

- дождаться прибытия представителей правоохранительных органов;
- указать место нахождения подозрительного предмета.



ВНИМАНИЕ !!!

Обезвреживание взрывоопасного предмета производится только специалистами МВД, ФСБ, МЧС.

При поступлении угрозы террористического акта по телефону:


Предупредительные меры (меры профилактики):



- инструктировать персонал о порядке приема телефонных сообщений с угрозами террористического акта;
- после сообщения по телефону об угрозе взрыва, о наличии взрывного устройства не вдаваться в панику. Быть выдержанным и вежливым, не прерывать говорящего;
- при наличии магнитофона надо поднести его к телефону, записать разговор;
- постараться сразу дать знать своему коллеге, по возможности одновременно с разговором он должен по другому аппарату сообщить оперативному дежурному милиции и дежурному по отделу ФСБ о поступившей угрозе и номер телефона, по которому позвонил предполагаемый террорист;
- своевременно оснащать телефоны организации устройствами АОН и звукозаписью телефонного сообщения.

Примерная форма действий при принятии сообщения об угрозе взрыва:

- будьте спокойны, вежливы, не прерывайте говорящего;
- включите магнитофон (если он подключен к телефону);
- сошлитесь на некачественную работу аппарата, чтобы полностью записать разговор;
- не вешайте телефонную трубку по окончании разговора.



Примерные вопросы:

1. Когда может быть произведен взрыв?
2. Где заложено взрывное устройство?
3. Что оно из себя представляет?
4. Как оно выглядит внешне?
5. Есть ли еще где-нибудь взрывное устройство?
6. Для чего заложено взрывное устройство?
7. Каковы ваши требования?
8. Вы один или с вами есть еще кто-нибудь?



О порядке приема сообщений, содержащих угрозы террористического характера, по телефону:

*Правоохранительным органам значительно помогут для предотвращения совершения преступлений и розыска преступников следующие **Ваши действия:***

- постарайтесь дословно запомнить разговор и зафиксировать его на бумаге;
- по ходу разговора отметьте пол, возраст звонившего и особенности его (ее) речи:
 1. голос: громкий (тихий), низкий (высокий);
 2. темп речи: быстрая (медленная);
 3. произношение: отчетливое, искаженное, с заиканием, шепелявое, с акцентом или диалектом;
 4. манера речи: развязная, с издевкой, с нецензурными выражениями.
- обязательно отметьте звуковой фон (шум автомашин или железнодорожного

- транспорта, звуки теле- или радиоаппаратуры, голоса, другое);
- отметьте характер звонка (городской или междугородный);
 - обязательно зафиксируйте точное время начала разговора и его продолжительность;
 - в ходе разговора постарайтесь получить ответы на следующие вопросы:
 1. куда, кому, по какому телефону звонит этот человек?
 2. какие конкретно требования он (она) выдвигает?
 3. выдвигает требования он (она) лично, выступает в роли посредника или представляет какую-либо группу лиц?
 4. на каких условиях он (она) или они согласны отказаться от задуманного?
 5. как и когда с ним (с ней) можно связаться?
 6. кому Вы можете или должны сообщить об этом звонке?
 - постарайтесь добиться от звонящего максимально возможного промежутка времени для принятия Вами и Вашим руководством решений или совершения каких-либо действий;
 - если возможно, еще в процессе разговора сообщите о нем руководству объекта, если нет - немедленно по его окончании;
 - не распространяйтесь о факте разговора и его содержании. Максимально ограничьте число людей, владеющих полученной информацией;
 - при наличии автоматического определителя номера (АОН) запишите определившийся номер телефона в тетрадь, что поможет избежать его случайной утраты;
 - при использовании звукозаписывающей аппаратуры сразу же извлеките кассету (мини-диск) с записью разговора и примите меры к ее сохранности. Обязательно установите на ее место другую.



Действия при получении телефонного сообщения:

- реагировать на каждый поступивший телефонный звонок;
- сообщить в правоохранительные органы о поступившем телефонном звонке;
- при необходимости эвакуировать людей согласно плану эвакуации;
- обеспечить беспрепятственную работу оперативно-следственной группы, кинологов и т. д.;
- обеспечить немедленную передачу полученной по телефону информации в правоохранительные органы и руководителю организации.

При поступлении угрозы террористического акта в письменном виде:

Угрозы в письменной форме могут поступить в организацию как по почтовому каналу, так и в результате обнаружения различного рода анонимных материалов (записки, надписи, информация, записанная на дискете и др.).

При этом необходимо четкое соблюдение персоналом организации правил обращения с анонимными материалами.

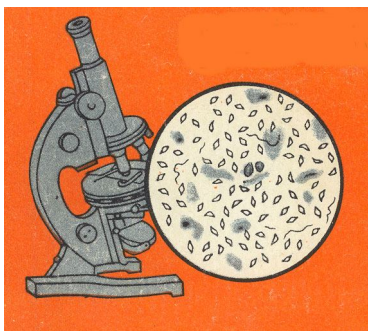
Предупредительные меры:

- тщательный просмотр в экспедиции и секретариате (секретарями) всей поступающей письменной продукции, прослушивание магнитных лент, просмотр дискет;
- особое внимание необходимо обращать на бандероли, посылки, крупные упаковки, футляры - упаковки и т. п., в том числе и рекламные проспекты.

Цель проверки - не пропустить возможное сообщение об угрозе террористического акта.

**Правила обращения с анонимными материалами,
содержащими угрозы террористического акта:**

- при получении анонимного материала, содержащего угрозы террористического характера, обращайтесь с ним максимально осторожно, уберите его в чистый плотно закрываемый полиэтиленовый пакет и поместите в отдельную жесткую папку;
- постарайтесь не оставлять на нем отпечатков своих пальцев;
- если документ поступил в конверте, его вскрытие производится только с левой или правой стороны, аккуратно отрезая кромки ножницами;
- сохраняйте все: сам документ с текстом, любые вложения, конверт и упаковку, ничего не выбрасывайте;
- не расширяйте круг лиц, знакомившихся с содержанием документа;
- анонимные материалы направьте в правоохранительные органы с сопроводительным письмом, в котором должны быть указаны конкретные признаки анонимных материалов (вид, количество, каким способом и на чем исполнены, с каких слов начинается и какими заканчивается текст, наличие подписи и т. п.), а также обстоятельства, связанные с их распространением, обнаружением или получением.
- анонимные материалы не должны сшиваться, склеиваться, на них не разрешается делать подписи, подчеркивать или обводить отдельные места в тексте, писать резолюции и указания, также запрещается их мять и сгибать;
- при исполнении резолюций и других надписей на сопроводительных документах не должно оставаться давленных следов на анонимных материалах;
- регистрационный штамп проставляется только на сопроводительных письмах организации и заявлениях граждан, передавших анонимные материалы в инстанции.



При угрозе биотерроризма:

Правила поведения:

- нельзя без специального разрешения покидать местожительство. Без крайней необходимости не выходите из дома, избегайте места большого скопления людей;
- дважды в сутки измеряйте температуру себе и членам своей семьи. Если она повысилась и Вы плохо себя чувствуете, изолируйтесь от окружающих в отдельной комнате или отгородитесь ширмой. Срочно сообщите о заболевании в медицинское учреждение;
- если Вы не можете сами установить характер болезни, действуйте так, как следует действовать при инфекционных заболеваниях;
- обязательно проводите ежедневную влажную уборку помещения с использованием дезинфицирующих растворов. Мусор сжигайте;
- уничтожайте грызунов и насекомых - возможных переносчиков заболеваний;
- строго соблюдайте правила личной и общественной гигиены. Тщательно, особенно перед приемом пищи, мойте руки с мылом;
- воду используйте из проверенных источников и пейте только кипяченую;
- сырые овощи и фрукты после мытья обдайте кипятком;
- при общении с больным надевайте халат, косынку и ватно-марлевую повязку. Выделите больному отдельную постель, полотенце и посуду. Регулярно их стирайте и мойте;
- при госпитализации больного проведите в квартире дезинфекцию, постельное белье и посуду прокипятите в течение 15 мин. в 2% растворе соды или замочите на 2 часа

в 2% растворе дезинфицирующего средства. Затем посуду обмойте горячей водой, белье прогладьте, комнату проветрите.

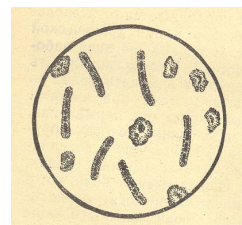
Осторожно - сибирская язва!

Разновидности сибирской язвы:

Существует три формы этой болезни: легочная, кишечная и кожная. Первые две встречаются крайне редко, но именно они - самые страшные: обычно заболевание этими формами сибирской язвы заканчивается смертью.

Сибирской язвой можно заразиться:

- при работе с зараженными животными, загрязненными предметами - через раны и трещины на руках;
- при употреблении в пищу зараженного мяса и воды, недостаточно обработанных термически;
- воздушно-капельным путем при вдыхании бактерий;
- возбудитель инфекции может находиться в воде, а также сохраняется в почве, иногда более ста лет.



Симптомы болезни:

- при кожной форме сибирской язвы на месте, куда попала инфекция, сначала появляется зуд кожи, возникает гнойное пятно, которое потом начинает пузыриться, через 2 - 6 дней превращается в язву, покрывающуюся черным струпом, при этом у больного повышается температура, болит голова, ломит тело. Осложнением при отсутствии специфического лечения является септицемия;
- при легочной форме сибирской язвы первые признаки похожи на грипп: повышается температура, человека сильно знобит, начинает обильно выделяться мокрота из груди. Через 3 - 5 дней развивается острая легочная недостаточность, которая приводит к шоку и смерти;
- при кишечной форме сибирской язвы начинаются сильные боли в животе, рвота, жидкий стул с кровью.

Инкубационный период сибирской язвы - от 2 до 7 дней.

Медицинская помощь:

- при первых же признаках болезни надо обращаться к врачу, который определит курс лечения;
- для лечения сибирской язвы успешно применяется пенициллин, тетрациклин, левомицетин и другие антибиотики;
- в России против сибирской язвы создана специальная вакцина.

Меры защиты:

- использование индивидуальных средств защиты (резиновые перчатки, плащи, противочумные костюмы, противогазы всех типов);
- изоляция больных людей, животных и зараженных предметов;
- сообщение о выявленных заболевших в органы управления по делам ГОЧС и органы спецнадзора.

